



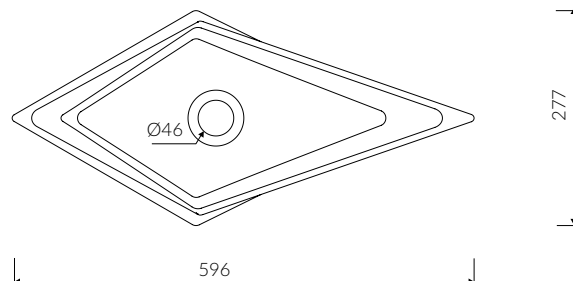
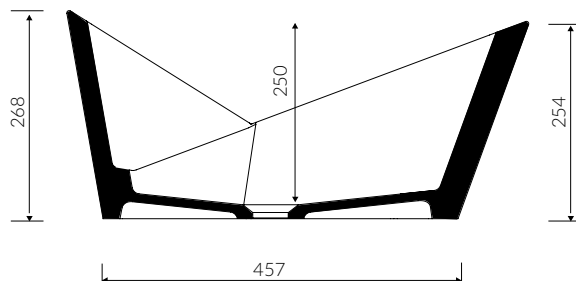
# PALERA

## UMYWALKA NABLATOWA COUNTERTOP WASHBASIN

Index: **585 060 02x xx x**

- Zalecany sposób montażu / Recommended mounting method:  
- Nablatowa / Countertop
- Dostosowana do typu baterii / Suitable with kind of faucets:  
- Ścienne / Wall mounted  
- Nablatowa / Countertop
- Bez otworu na baterię / Without tap hole
- Bez przelewu / Without overflow
- Materiał i kolorystyka / Material and colour  
**DUROCOAT® MATERIAL** Połysk / Gloss :  
- Biały / White  
**GELCOAT® MAT MATERIAL** Mat / Matt :  
- Biały / White
- Waga / Weight : 21 kg

DŁUGOŚĆ LENGTH	SZEROKOŚĆ WIDTH	WYSOKOŚĆ HEIGHT
595	277	268



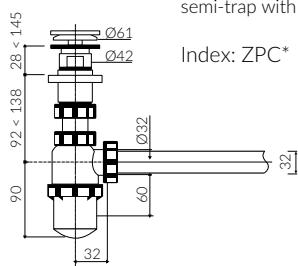
Wymiary podane z tolerancją / Dimensions specified with tolerance:  
do 700 mm (+2 -0) od 701 do 1200 mm (+3 -0)

PRODUKT KOMPATYBILNY Z / PRODUCT COMPATIBLE WITH:

\* za dopłatą / additional fees apply

pół-syfon ze spustem „Klik Klak”- PCV  
semi-trap with „Klik Klak” trigger - PVC

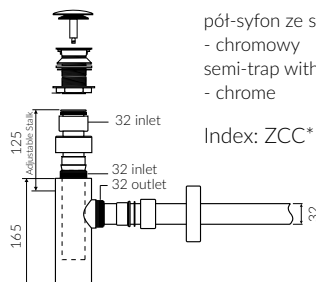
Index: ZPC\*



\* za dopłatą / additional fees apply

pół-syfon ze spustem „Klik Klak”  
- chromowy  
semi-trap with „Klik Klak” trigger  
- chrome

Index: ZCC\*



\* za dopłatą / additional fees apply

pół-syfon ze spustem „Klik Klak”  
- z czyszczeniem od góry  
semi-trap with „Klik Klak” trigger  
- cleaning from the top system

Index: Easy Clean\*

