







FOORN II


1000 1KO


 minimalny rozmiar szafki
minimal cabinet size

 zlewozmywak odwracalny
reversible sink

 zlewozmywak wpuszczany w blat
inset sink


 z zaczepami
with hooks

 wycięcie według wykrojnika (wykrojnik w kartonie)
cutting with sawing template (template in the box)

 w komplecie zestaw syfonowy automatyczny
provided with automatic siphone

 możliwość podłączenia do zmywarki
possibility of dishwasher connection

 możliwość montażu młynka
possibility of installing a waste disposer

 dostępny w 12 kolorach
available in 12 colours

 materiał **MAGRANIT® MATERIAL**

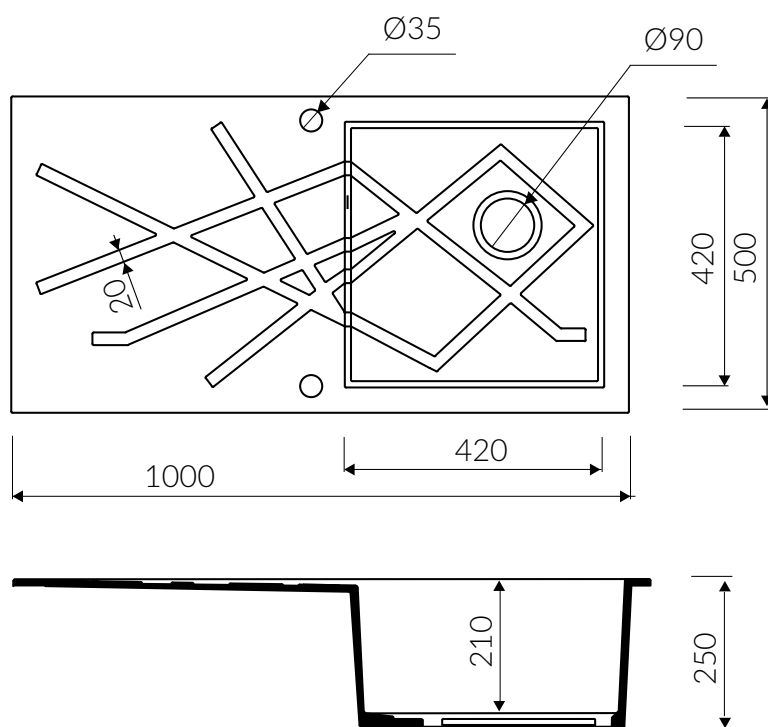
 waga / weight : 18 kg

1 KOMORA Z OCIEKACZEM
1 BOWL SINK WITH DRAINING BOARD

Index: **460 113 0XX**

XX - oznacza kolor zlewozmywaka
stands of sink colour

| DŁUGOŚĆ LENGTH | SZEROKOŚĆ WIDTH | WYSOKOŚĆ HEIGHT |
|-------------------|--------------------|--------------------|
| 1000 | 500 | 250 |



Wymiary zlewozmywaka mogą się różnić o 0,3%.
Dimensions of the kitchen sink may differ by 0.3 %.

